


TELBOX

KATALOG PRODUKTÓW



TELBOX
POLAND



PHU TELBOX
Przemysław Detyna
ul. Puszczykowa 5, 86-031 Osielsko
NIP 743-158-15-60

mobile +48 608-665-134
e-mail: handel@telbox.com.pl

WWW.TELBOX.COM.PL

SKRZYNKI METALOWE

Drzwiczki rewizyjne „25” - GAZ



Drzwiczki rewizyjne z ramką, w wymiarze „25” wykonujemy w dwóch wersjach metrialowych. Pierwsza to stal nierdzewna tzw. INOX, drugi materiał to stal ocynkowana i pomalowana proszkowo kolorami palety RAL. W obu przypadkach stosujemy blachę o grubości 0,8 mm. Produkt przystosowany do wykorzystania wewnątrz jak i na zewnątrz budynków.



Kotwy montażowe - zestaw to 8 szt.

Cechy produktu:

- estetyka wykonania
- sztywna konstrukcja
- łatwy montaż
- ażurowo wycięty napis „GAZ”
- odporność na warunki atmosferyczne.



WSZYSTKIE WYMIARY PATRZ STR. 11

Specyfikacja techniczna:

- stal o grubości 0,8 mm
- malowanie proszkowe kolorami RAL
- zamek + kluczyk
- kotwy montażowe
- stal nierdzewna pokryta szlifem.

Nr referencyjny	Kolor	RAL
DG25x	stal nierdzewna	-----
DG25g	grafit - antracyt	7016
DG25s	szary - popiel	7037
DG25z	żółty	1023
DG25b	brązowy	8016

Drzwiczki rewizyjne „60” - GAZ



Drzwiczki rewizyjne z ramką, w wymiarze „60” wykonujemy w dwóch wersjach metrialowych. Pierwsza to stal nierdzewna tzw. INOX, drugi materiał to stal ocynkowana i pomalowana proszkowo w/g palety RAL. W obu przypadkach stosujemy blachę o grubości 0,8 mm. Produkt do stosowania wewnątrz jak i na zewnątrz budynków.



WSZYSTKIE WYMIARY PATRZ STR. 11

Cechy produktu:

- estetyka wykonania
- sztywna konstrukcja
- łatwy montaż
- ażurowo wycięty napis „GAZ”
- odporność na warunki atmosferyczne.



Specyfikacja techniczna:

- stal o grubości 0,8 mm
- malowanie proszkowe kolorami RAL
- zamek + kluczyk
- kotwy montażowe
- stal nierdzewna pokryta szlifem.

Nr referencyjny	Kolor	RAL
DG60x	stal nierdzewna	-----
DG60g	grafit - antracyt	7016
DG60s	szary - popiel	7037
DG60z	żółty	1023
DG60b	brązowy	8016

Skrzynki natynkowe - GAZ




WSZYSTKIE WYMIARY PATRZ STR. 11

Skrzynki natynkowe, wykonujemy w dwóch wersjach materiałowych. Pierwsza to stal nierdzewna tzw. INOX, drugi materiał to stal ocynkowana i pomalowana proszkowo. W obu przypadkach stosujemy blachę o grubości 0,8 mm.

Wykonywane w dwóch wymiarach głębokości zewnętrznej: 15 i 20 cm.

Cechy produktu:

- estetyka wykonania
- solidna konstrukcja
- ażurowo wycięty napis „GAZ”
- łatwy montaż na kołki (wkręty)
- odporność na warunki atmosferyczne.



Specyfikacja techniczna:

- stal o grubości 0,8 mm
- malowanie proszkowe kolorami RAL
- stal nierdzewna pokryta szlifem
- zamek + kluczyk
- dno z wycięciem na doprowadzenie złączy.



Nr referencyjny	Kolor	RAL
SG25-15x	stal nierdzewna	-----
SG25-15g	grafit - antracyt	7016
SG25-15s	szary - popiel	7037
SG25-15z	żółty	1023
SG25-15b	brązowy	8016

Nr referencyjny	Kolor	RAL
SG25-20x	stal nierdzewna	-----
SG25-20g	grafit - antracyt	7016
SG25-20s	szary - popiel	7037
SG25-20z	żółty	1023

Skrzynki wolnostojące - GAZ



WSZYSTKIE WYMIARY PATRZ STR. 12


Skrzynki gazowe wolnostojące, podobnie jak inne produkty, wykonujemy w dwóch wersjach materiałowych. Pierwsza to stal nierdzewna tzw. INOX, drugi materiał to stal ocynkowana i pomalowana proszkowo. W obu przypadkach stosujemy blachę o grubości 0,8 mm.

Cechy produktu:

- estetyka wykonania
- solidna konstrukcja
- stal nierdzewna pokryta szlifem
- łatwy montaż
- ażurowo wycięty napis „GAZ”
- odporność na warunki atmosferyczne.

Stal nierdzewna	Grafit - antracyt	Szary - popiel	Żółty -	Brązowy -	Opis
INOX	RAL 7016	RAL 7037	RAL 1023	RAL 8016	Kolor RAL
SG60s-25x	SG60s-25g	SG60s-25s	SG60s-25z	SG60s-25b	Skrzynka gazowa ze spadem bez pleców
SG60sp-25x	SG60sp-25g	SG60sp-25s	SG60sp-25z	SG60sp-25b	Skrzynka gazowa ze spadem i plecami
SG60spc-25x	SG60spc-25g	SG60spc-25s	SG60spc-25z	SG60spc-25b	Skrzynka gazowa ze spadem i plecami oraz cokółem
CS60-25x	CS60-25g	CS60-25s	CS60-25z	CS60-25b	Cokół - podstawa - skrzynki
PS60x	PS60g	PS60s	PS60z	PS60b	Plecy skrzynki

Skrzynki wolnostojące - GAZ



Widok skrzynki z zamontowanymi plecami.




Skrzynka ze spadem z wersji natynkowej. Widok z tyłu pokazuje otwory montażowe.

Widok zamontowanych pleców.

WSZYSTKIE WYMIARY PATRZ STR. 12

Cokoły – podstawy – pod skrzynki wolnostojące.



Cokół łączony ze skrzynią za pomocą 8 śrub.

Drzwiczki rewizyjne „25” - WODA



Drzwiczki rewizyjne z ramką, w wymiarze „25” wykonujemy w dwóch wersjach metrialowych. Pierwsza to stal nierdzewna tzw. INOX, drugi materiał to stal ocynkowana i pomalowana proszkowo w/g palety RAL. W obu przypadkach stosujemy blachę o grubości 0,8 mm. Produkt do stosowania wewnątrz jak i na zewnątrz budynków.

Cechy produktu:

- estetyka wykonania
- sztywna konstrukcja
- łatwy montaż (kotwy montażowe – 8 szt)
- ażurowo wycięta litera „W”
- odporność na warunki atmosferyczne.



WSZYSTKIE WYMIARY PATRZ STR. 11

Nr referencyjny	Kolor	RAL
DW25x	stal nierdzewna	-----
DW25g	grafit - antracyt	7016
DW25s	szary - popiel	7037

Specyfikacja techniczna:

- stal o grubości 0,8 mm
- malowanie proszkowe kolorami RAL
- zamek + kluczyk
- stal nierdzewna pokryta szlifem
- kotwy montażowe.

Drzwiczki rewizyjne „60” - WODA




Drzwiczki rewizyjne z ramką, w wymiarze „60” wykonujemy w dwóch wersjach materiałowych. Pierwsza to stal nierdzewna tzw. INOX, drugi materiał to stal ocynkowana i pomalowana proszkowo kolorami palety RAL. W obu przypadkach stosujemy blachę o grubości 0,8 mm.

Produkt przystosowany do wykorzystania wewnątrz jak i na zewnątrz budynków.



Mocowanie kotwy montażowej.



Cechy produktu:

- estetyka wykonania
- sztywna konstrukcja
- łatwy montaż
- ażurowo wycięta litera „W”
- odporność na warunki atmosferyczne.

WSZYSTKIE WYMIARY PATRZ STR. 11

Specyfikacja techniczna:

- stal o grubości 0,8 mm
- malowanie proszkowe kolorami RAL
- zamek + kluczyk
- stal nierdzewna pokryta szlifem
- kotwy montażowe.

Nr referencyjny	Kolor	RAL
DW60x	stal nierdzewna	-----
DW60g	grafit - antracyt	7016
DW60s	szary - popiel	7037

Skrzynki natynkowe - WODA



Skrzynki natynkowe, wykonujemy w dwóch wersjach materiałowych. Pierwsza to stal nierdzewna tzw. INOX, drugi materiał to stal ocynkowana i pomalowana proszkowo. W obu przypadkach stosujemy blachę o grubości 0,8 mm.

Cechy produktu:

- estetyka wykonania
- solidna konstrukcja
- łatwy montaż
- ażurowo wycięta litera „W”
- odporność na warunki atmosferyczne.



WSZYSTKIE WYMIARY PATRZ STR. 11

Specyfikacja techniczna:

- stal o grubości 0,8 mm
- malowanie proszkowe kolorami RAL
- zamek + kluczyk
- stal nierdzewna pokryta szlifem
- dno z wycięciem na doprowadzenie złączy.

Nr referencyjny	Kolor	RAL
SW25-15x	stal nierdzewna	-----
SW25-15g	grafit - antracyt	7016
SW25-15s	szary - popiel	7037
SW25-15b	brązowy	8016

Nr referencyjny	Kolor	RAL
SW25-20x	stal nierdzewna	-----
SW25-20g	grafit - antracyt	7016
SW25-20s	szary - popiel	7037

Drzwiczki rewizyjne „25” i „60” - UNI



Drzwiczki rewizyjne **UNIWERSALNE** z ramką, w wymiarze „25” oraz „60” wykonujemy także w dwóch wersjach metrialowych. Pierwsza to stal nierdzewna tzw. INOX, drugi materiał to stal ocynkowana i pomalowana proszkowo kolorami palety RAL. W obu przypadkach stosujemy blachę o grubości 0,8 mm.

Produkt przystosowany do wykorzystania wewnątrz jak i na zewnątrz budynków.



Cechy produktu:

- estetyka wykonania
- sztywna konstrukcja
- łatwy montaż
- ażurowo wycięta litera „W”
- odporność na warunki atmosferyczne.

Specyfikacja techniczna:

- stal o grubości 0,8 mm
- malowanie proszkowe kolorami RAL
- zamek + kluczyk
- stal nierdzewna pokryta szlifem
- kotwy montażowe.

WSZYSTKIE WYMIARY PATRZ STR. 11

Nr referencyjny	Kolor	RAL
DU25x	stal nierdzewna	-----
DU25g	grafit - antracyt	7016
DU25s	szary - popiel	7037
DU25z	żółty	1023

Nr referencyjny	Kolor	RAL
DU60x	stal nierdzewna	-----
DU60g	grafit - antracyt	7016

Skrzynki natynkowe - UNI



Skrzynki natynkowe w wersji **UNIWERSALNEJ** wykonujemy w dwóch wersjach metrialowych. Pierwsza to stal nierdzewna tzw. INOX, drugi materiał to stal ocynkowana i pomalowana proszkowo. W obu przypadkach stosujemy blachę o grubości 0,8 mm.

Cechy produktu:

- estetyka wykonania
- solidna konstrukcja
- łatwy montaż
- ażurowo wycięta litera „W”
- odporność na warunki atmosferyczne.

Wykonywane w dwóch wymiarach głębokości zewnętrznej: **15 i 20 cm.**



WSZYSTKIE WYMIARY PATRZ STR. 11

Nr referencyjny	Kolor	RAL
SU25-15x	stal nierdzewna	-----
SU25-15g	grafit - antracyt	7016
SU25-15s	szary - popiel	7037
SU25-15b	brązowy	8016

Nr referencyjny	Kolor	RAL
SU25-20x	stal nierdzewna	-----
SU25-20g	grafit - antracyt	7016
SU25-20s	szary - popiel	7037

WYMIARY

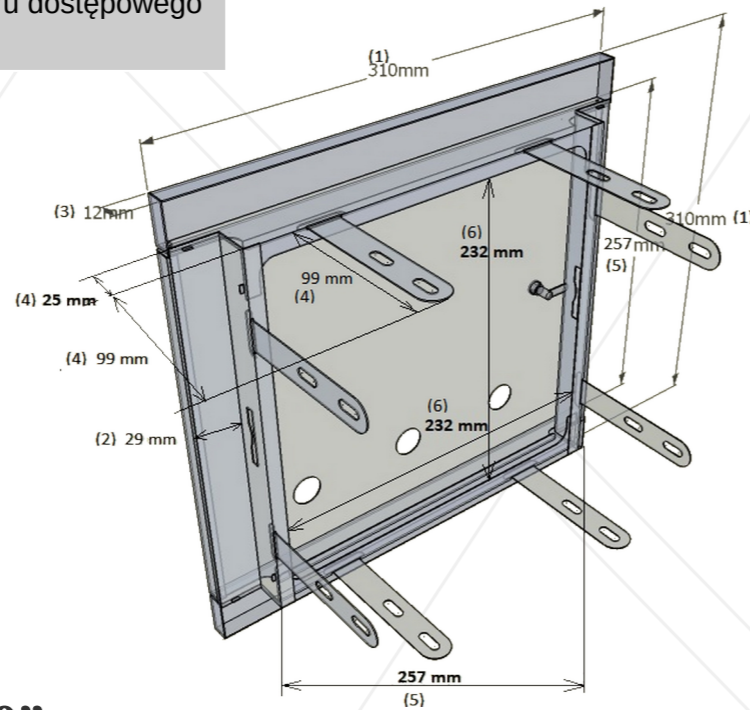
Drzwiczki rewizyjne „25”



wysokość (mm)	szerokość (mm)	głębokość (mm)	opis
310 (2)	310 (1)	12 (3)	wymiar zewnętrzny ramki
260	260	125 (4)	wymiar wymaganego otworu montażowego
232 (6)	232 (5)	-----	wymiar otworu dostępowego w ramce

Drzwiczki rewizyjne „60”

wysokość (mm)	szerokość (mm)	głębokość (mm)	opis
660 (2)	660 (1)	12 (3)	wymiar zewnętrzny ramki
610	610	125 (4)	wymiar wymaganego otworu montażowego
580 (6)	580 (5)	-----	wymiar otworu dostępowego w ramce



Skrzynka natynkowa „15” i „20”

wysokość (mm)	szerokość (mm)	głębokość (mm)	opis
250	250	150 („15”) lub 200 („20”)	wymiar zewnętrzny skrzynki
-----	218	70	wymiar otworu na przyłącza
208	210	-----	wymiar otworu dostępowego skrzynki



Spód skrzynki natynkowej.

WYMIARY

Skrzynki ze spadem: wolnostojące i natynkowe

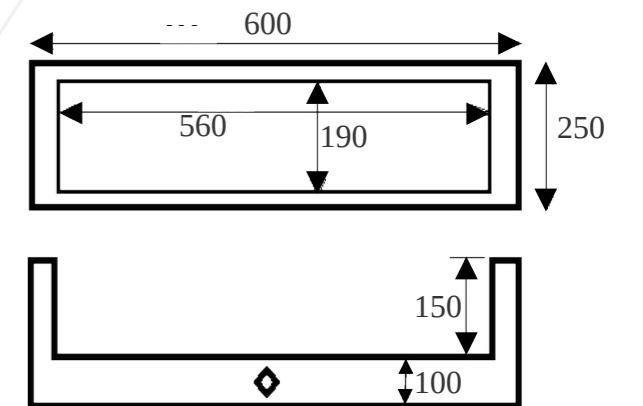
wysokość (mm)	szerokość (mm)	głębokość (mm)	opis
1200 + 25*	600	250 + 10**	wymiar zewnętrzny skrzynki z cokołem
600 + 25*	600	250 + 10**	wymiar zewnętrzny skrzynki
520	540	-----	wymiar otworu dostępowego skrzynki
600	600	250	wymiar zewnętrzny cokołu
590	540	-----	wymiar opcjonalnych pleców

* dodatkowe 25 mm powoduje stworzenie spadku skrzynki


** dodatkowe 10 mm to daszek zabezpieczający drzwi przed zaciekaniami wody



Cokół – widok od góry.



Dół skrzynki ze spadem stawiany na cokole.



Wymiary opcjonalnych pleców.